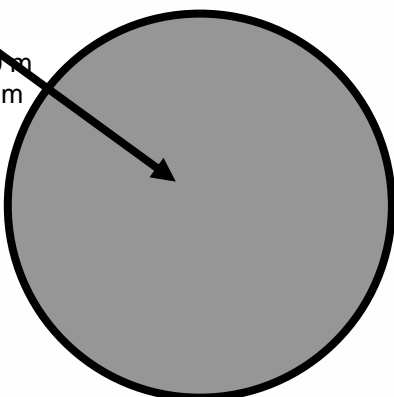
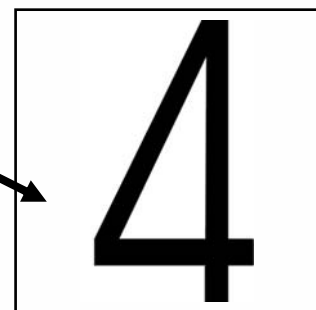


CROQUIS PRÉLIMINAIRE

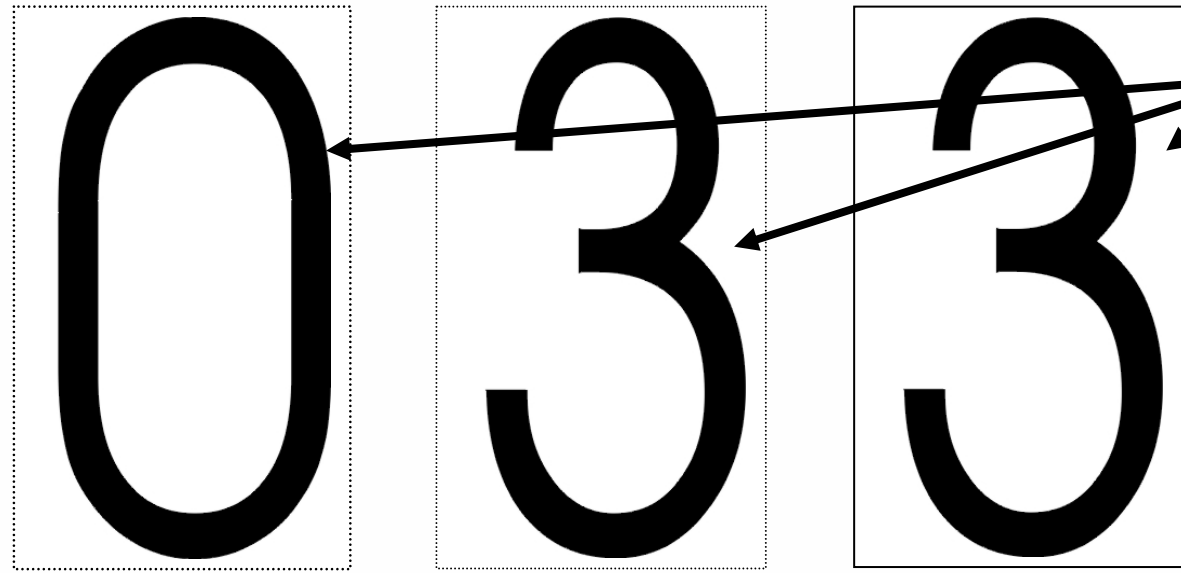
DU VAL DE MARNE



En rouge pour 2000 m
En bleu pour 1500 m
Diamètre 5 cm



Nombre
d'élèves
dans le
groupe



En NOIR
Épaisseur du trait :
au moins 5 mm
Taille du chiffre :
7 cm x 4 cm



FABRICATION DES DOSSARDS

Le respect de la fabrication permet de donner les résultats imprimés pour chaque classe 5 minutes après chaque arrivée.

Important : avant d'arriver sur les lieux de l'épreuve, chaque dossard devra être fixé sur la **poitrine** de chaque enfant (avec des épingles à nourrice ...)

Les dossards devront porter obligatoirement 1 disque de couleur (5 cm de diamètre au marqueur indélébile) pour identifier la distance à parcourir (voir modèle).

2 000 m	en	ROUGE
1 600 m	en	BLEU

Chaque dossard devra être confectionné conformément au modèle et surtout **le numéro devra être inscrit en N OIR au marqueur indélébile avec une épaisseur de trait d'au moins 5 mm, chiffres de 7 cm x 4 cm, afin d'être lisible à plus de 30 mètres.**

Le code barre sera collé sur une **bandelette de bristol indépendante perforée qui sera agrafée par ses extrémités** au centre du dossard à l'endroit indiqué sur le modèle.

Cette bandelette **devra pouvoir être rapidement arrachée par les commissaires à l'arrivée** (si le dossard est placé sous pochette plastique transparente, **le code barre doit absolument être agrafé à l'extérieur** pour être enlevé à l'arrivée).

ATTENTION !

Aucun code barre ne doit être directement collé sur le dossard !

Chaque groupe portera le même numéro de dossard.

Il y aura un seul code barre par groupe.

Le porteur du code barre se placera à gauche du groupe en passant l'arrivée pour faire saisir son code barre par la douchette. La bandelette portant le code barre sera ensuite arrachée pour un classement manuel en cas de problème informatique.

En cas de perte accidentelle, nous ramasserons un des dossards du groupe.