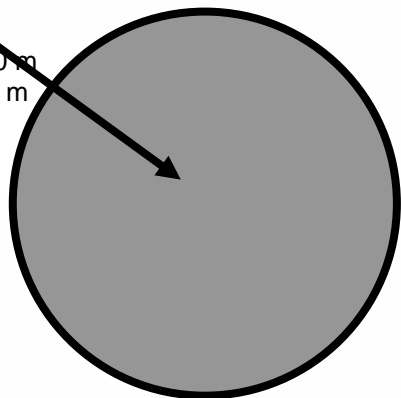
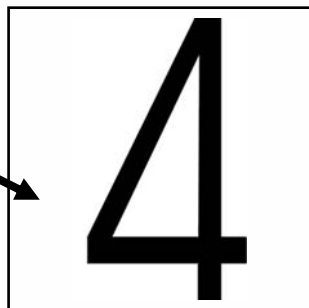


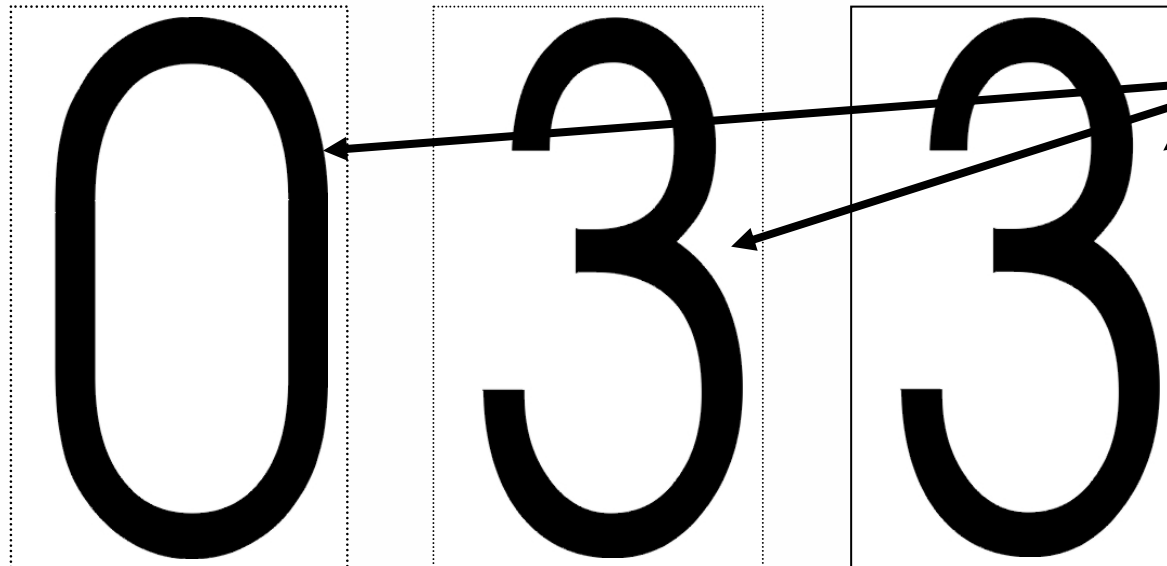
# CROQUIS FONAL DU VAL DE MARNE



En rouge pour 2000 m  
En bleu pour 1500 m  
Diamètre 5 cm



Nombre  
d'élèves  
dans le  
groupe



En NOIR  
Epaisseur du trait :  
au moins 5 mm  
Taille du chiffre :  
7 cm x 4 cm

**USEP**  
Val de Marne

VAL de  
**MARNE**

# FABRICATION DES DOSSARDS

Le respect de la fabrication permet de donner les résultats imprimés pour chaque classe 5 minutes après chaque arrivée.

Important : avant d'arriver sur les lieux de l'épreuve, chaque dossard devra être fixé sur la **poitrine** de chaque enfant (avec des épingles à nourrice ...)

**Les dossards devront porter obligatoirement 1 disque de couleur (5 cm de diamètre au marqueur indélébile) pour identifier la distance à parcourir (voir modèle).**

2 000 m	en	<b>ROUGE</b>
1 500 m	en	<b>BLEU</b>

Chaque dossard devra être confectionné conformément au modèle et surtout le **numéro** devra être inscrit en **NOIR** au marqueur indélébile avec une épaisseur de trait d'au moins 5 mm, chiffres de 7 cm x 4 cm, afin d'être lisible à plus de 30 mètres.

Le code barre sera collé sur une bandelette de bristol indépendante perforée qui sera agrafée par ses extrémités au centre du dossard à l'endroit indiqué sur le modèle.

Cette bandelette **devra pouvoir être rapidement arrachée par les commissaires à l'arrivée** (si le dossard est placé sous pochette plastique transparente, **le code barre doit absolument être agrafé à l'extérieur** pour être enlevé à l'arrivée).

**ATTENTION !**

Aucun code barre ne doit être directement collé sur le dossard !

Chaque groupe portera le même numéro de dossard.

**Il y aura un seul code barre par groupe.**

**Le porteur du code barre se placera à gauche du groupe en passant l'arrivée pour faire saisir son code barre par la douchette.** La bandelette portant le code barre sera ensuite arrachée pour un classement manuel en cas de problème informatique.

En cas de perte accidentelle, nous ramasserons un des dossards du groupe.